



Mobile Media Solutions

PXA-H800 V1.003 нова верзија



ALPINE ELECTRONICS GmbH
Wilhelm-Wagenfeld-Straße 1-3,
80807 München, Germany
Phone 089-32 42 640

ALPINE ELECTRONICS OF U.K., LTD.
Alpine House
Fletchamstead Highway, Coventry CV4 9TW, U.K.
Phone 0870-33 33 763

ALPINE ELECTRONICS FRANCE S.A.R.L.
(RCS PONTOISE B 338 101 280)
98, Rue de la Belle Etoile, Z.I. Paris Nord II,
B.P. 50016, 95945 Roissy Charles De Gaulle
Cedex, France
Phone 01-48638989

ALPINE ITALIA S.p.A.
Viale C. Colombo 8, 20090 Trezzano
Sul Naviglio (MI), Italy
Phone 02-484781

ALPINE ELECTRONICS DE ESPAÑA, S.A.
Portal de Gamarra 36, Pabellón, Pabellón, 32
01013 Vitoria (Alava)-APDO 133, Spain
Phone 945-283588

Вовед

Овој прилог ја објаснува процедурата за надоградување на PXA-H800 софтверот

Предупредување



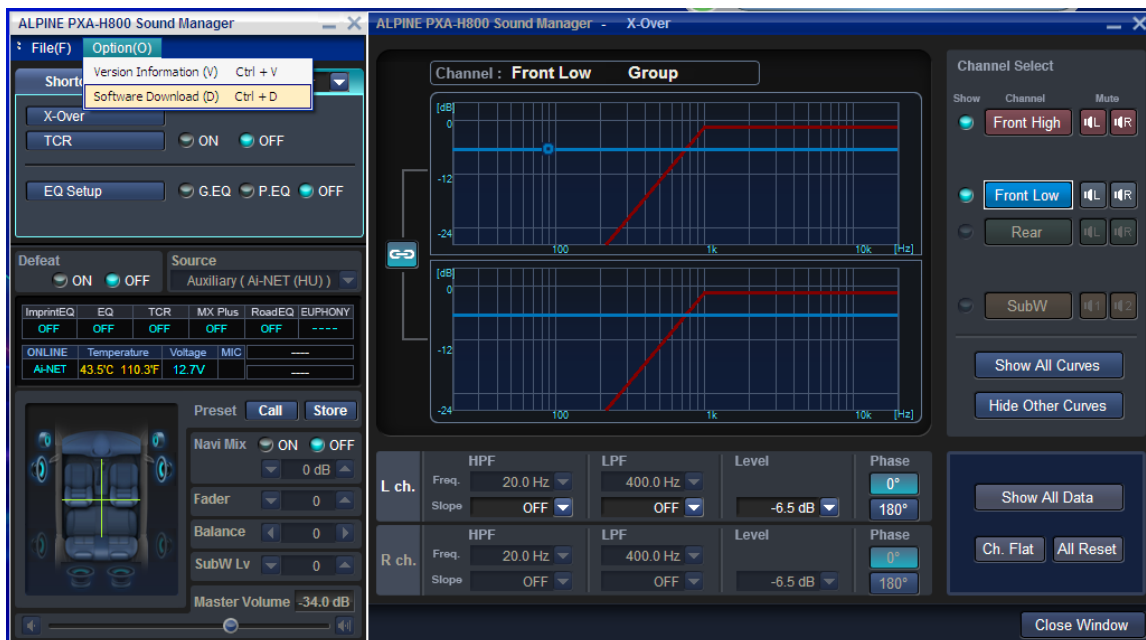
Пред да продолжите со постапката за надоградување на софтверот сочувајте ги сите подесувања на звукот бидејќи истите во тек на постапката ќе бидат изгубени.

Потребно

- Интернет врска со голема брзина

Инструкции

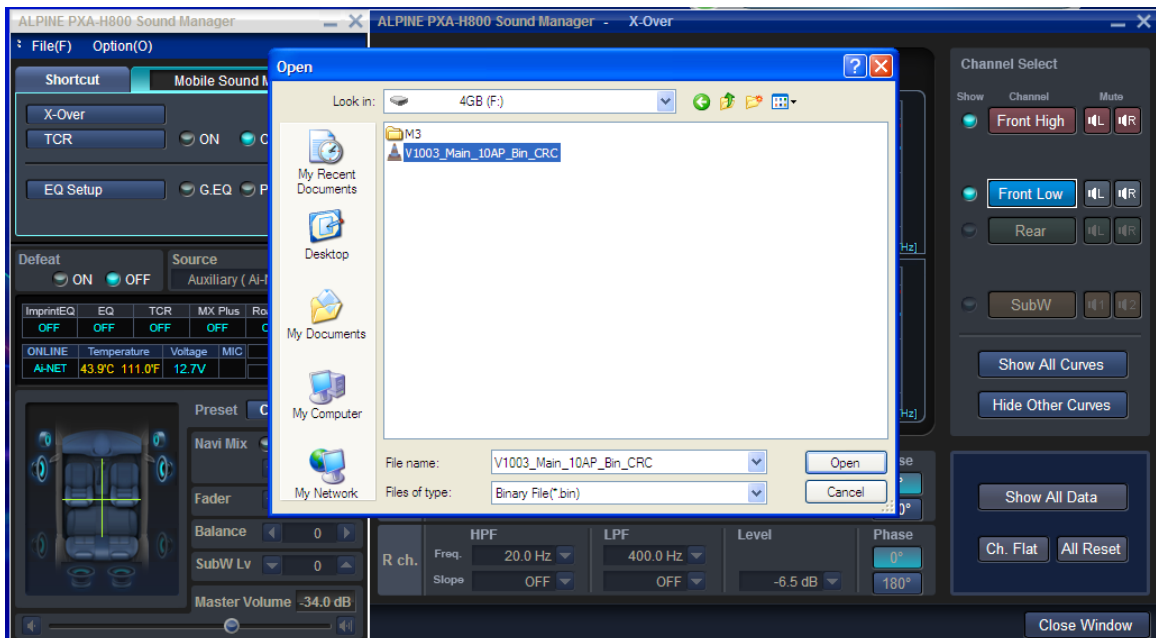
1. Симнете го фајлот (.zip)
2. Извадете го симнатиот фајл на десктоп
3. Поврзете го PXA-H800 со PC и започнете го Sound Manager Software.
4. Изберете Option / Software



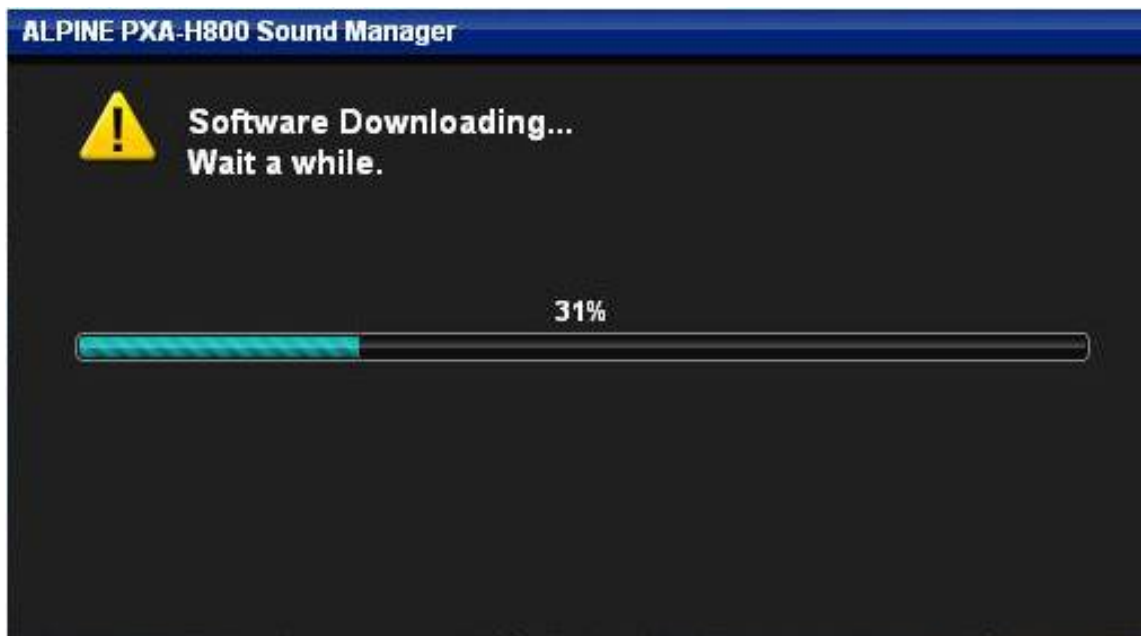
5. OK.



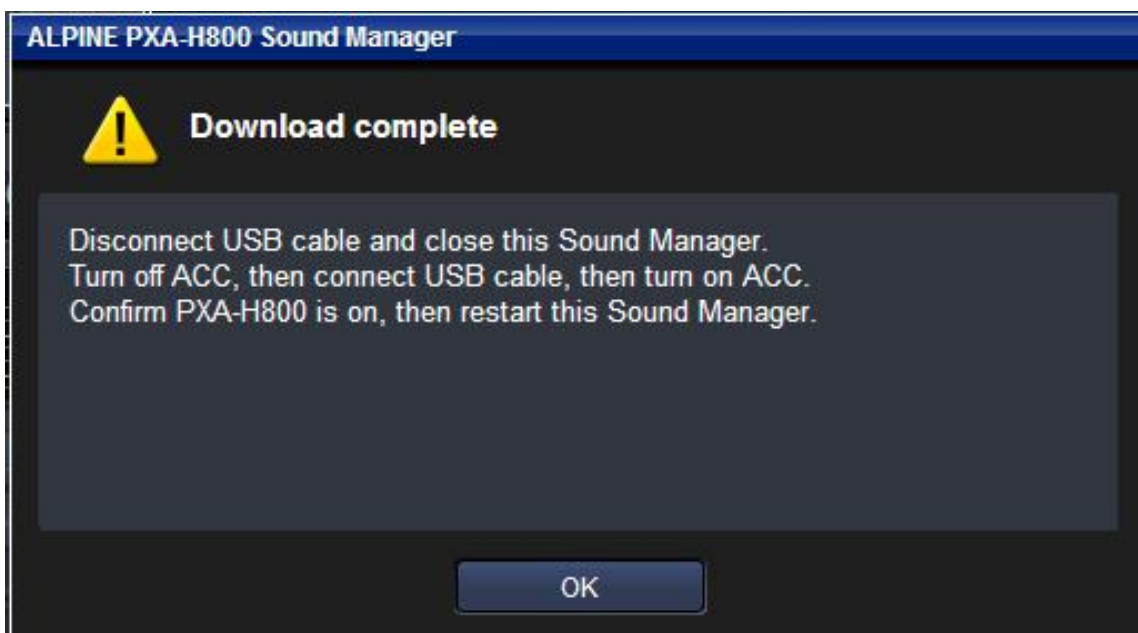
6. Се селектира екстрахирианиот фајл.Неговото име ќе биде “V1003_Main_10AP_Bin_CRC” потоа кликнете Open.



7. OK, процесот започнува и трае околку 10 минути



8. Кога ќе заврши процесот следете ги информациите на екранот



9. Кога ќе го рестартирате Sound Manager Software внимавајте PXA-H800 верзијата да биде сменета во V1.003.

10. Надоградувањето е завршено